

95 risposte

[Vedi tutte le risposte](#)[Pubblica i dati di analisi](#)

Riepilogo

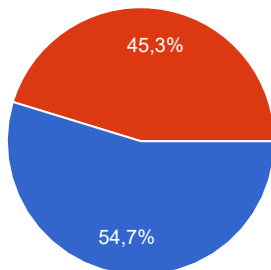
[Immagine]

DATI ANAGRAFICI

Data di nascita

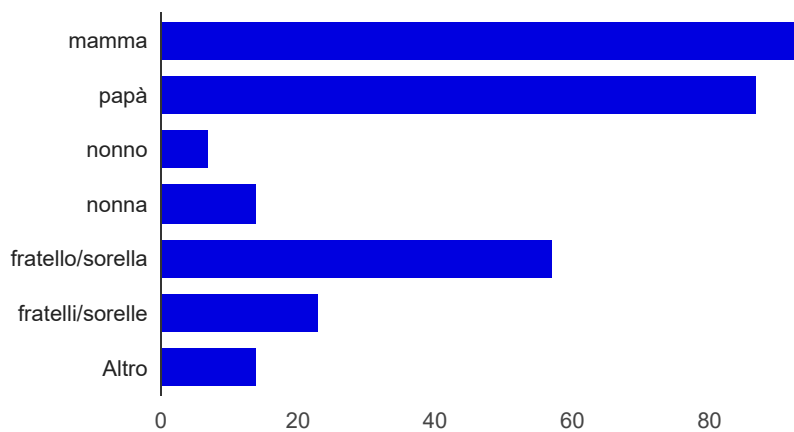
giu 2005	3
dic 2005	2
gen 2006	1 2 4 (3)
feb 2006	1 2 5 6 14 22
mar 2006	1 8 10 21 23 24 27 29
apr 2006	2 5 9 17 24 (2) 26 28 30
mag 2006	10 11 12 23 24 (2)
giu 2006	1 3 11 14 18 26 29
lug 2006	3 (2) 8 18 25 26 31
ago 2006	8 13 24 26 (2) 29 (2) 31
set 2006	5 6 (4) 11 13 (2) 19 21 26 28 30
ott 2006	3 9 10 13 19 (2) 22 (2) 24 28
nov 2006	6 9 18 20 25 26
dic 2006	8 11 12
gen 2007	24
mag 2017	23
ago 2017	31
nov 2017	2

Sesso



M	52	54.7%
F	43	45.3%

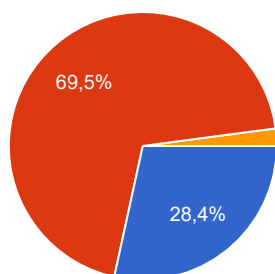
Componenti la tua famiglia (che vivono con te)



mamma	93	97.9%
papà	87	91.6%
nonno	7	7.4%
nonna	14	14.7%
fratello/sorella	57	60%
fratelli/sorelle	23	24.2%
Altro	14	14.7%

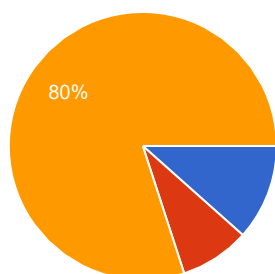
INDICATORI DI BENESSERE FISICO PERCEPITO

Diresti che la tua salute è



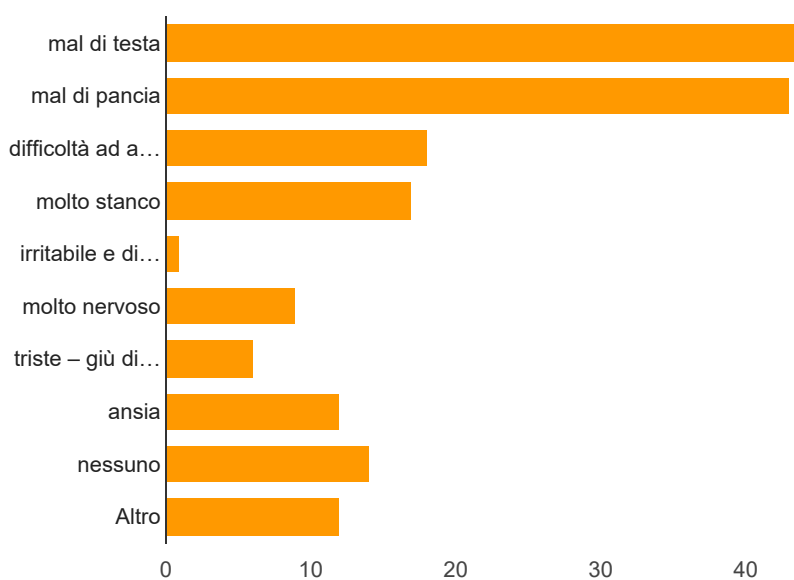
discreta	2	2.1%
non buona	0	0%

Soffri qualche disturbo di salute?



si, talvolta	11	11.6%
si, spesso	8	8.4%
no	76	80%

Quali sono i tuoi problemi di salute più frequenti?

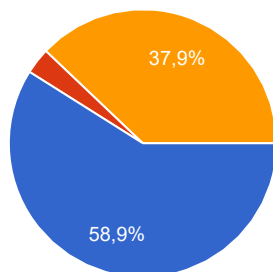


mal di testa **44** 46.3%

mal di pancia	43	45.3%
difficoltà ad addormentarti	18	18.9%
molto stanco	17	17.9%
irritabile e di cattivo umore	1	1.1%
molto nervoso	9	9.5%
triste – giù di morale	6	6.3%
ansia	12	12.6%
nessuno	14	14.7%
Altro	12	12.6%

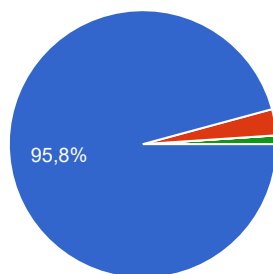
COMPORAMENTI COLLEGATI ALLA SALUTE

Fai uso di farmaci?



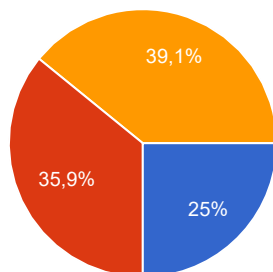
qualche volta	56	58.9%
spesso (più di una volta a settimana)	3	3.2%
mai	36	37.9%

Qualche volta hai fumato sigarette (anche elettroniche)?



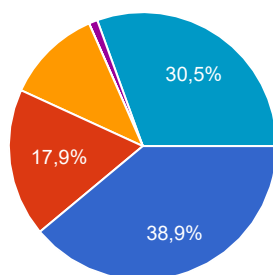
no	91	95.8%
si, una volta	3	3.2%
si, più di una volta	0	0%
fumo abitualmente	1	1.1%

Frequenti persone che fumano abitualmente in tua presenza?



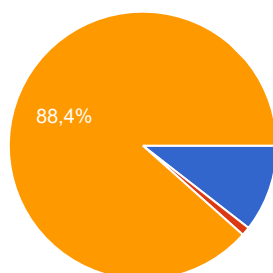
Si, abitano con me	23	25%
Si, ma non abitano con me	33	35.9%
No	36	39.1%

Bevi bibite gassate (escluso acqua frizzante)?



si	37	38.9%
no	17	17.9%
molto di rado	11	11.6%
ogni volta che ho sete	0	0%
sempre a pranzo e a cena	1	1.1%
solo in occasioni di feste (compleanno, Natale, etc.)	29	30.5%

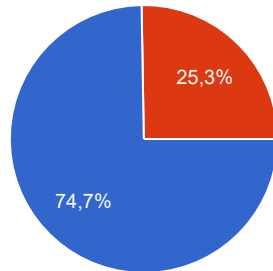
Ti capita di bere sostanze alcoliche? (birra – vino – grappa – amari – whisky)



qualche volta	10	10.5%
---------------	-----------	-------

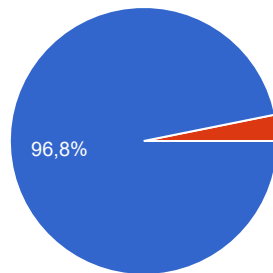
spesso	1	1.1%
mai	84	88.4%

Sai cosa sono le sostanze stupefacenti (droghe)?



si	71	74.7%
no	24	25.3%

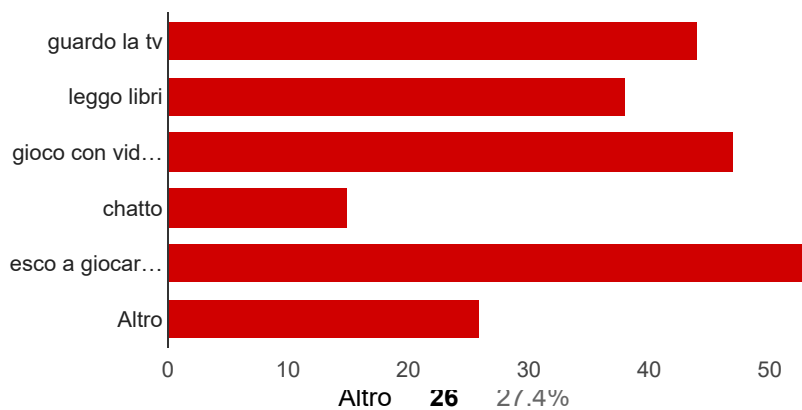
Ne hai fatto uso?



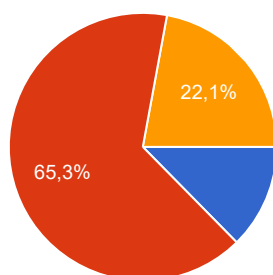
no	92	96.8%
si, una volta	3	3.2%
si, qualche volta	0	0%
si, spesso	0	0%

COMPORAMENTI SEDENTARI

Quali sono le attività che di solito svolgi nel tempo libero?

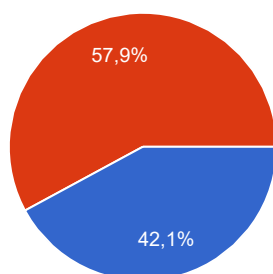


Pratici un'attività sportiva?



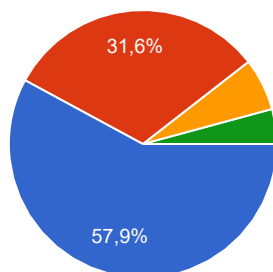
sì, una volta la settimana	12	12.6%
sì, due o più volte la settimana	62	65.3%
no	21	22.1%

Pratici attività sportiva a livello agonistico



Si	40	42.1%
No	55	57.9%

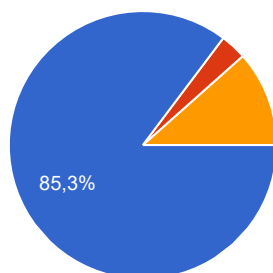
Quanto tempo pomeridiano (NON a scuola) trascorri seduto?



circa due/tre ore al giorno	30	31.6%
circa quattro/cinque ore al giorno	6	6.3%
più di cinque ore al giorno	4	4.2%

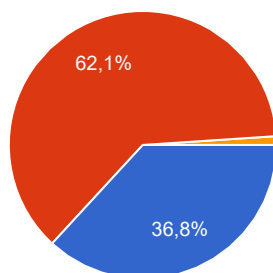
ABITUDINI ALIMENTARI

Fai colazione al mattino prima di andare a scuola?



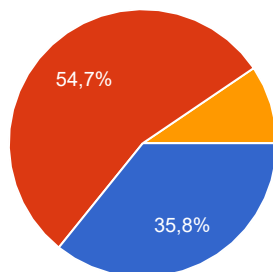
si, sempre	81	85.3%
no, mai	3	3.2%
qualche volta	11	11.6%

Di solito quante volte alla settimana mangi frutta?



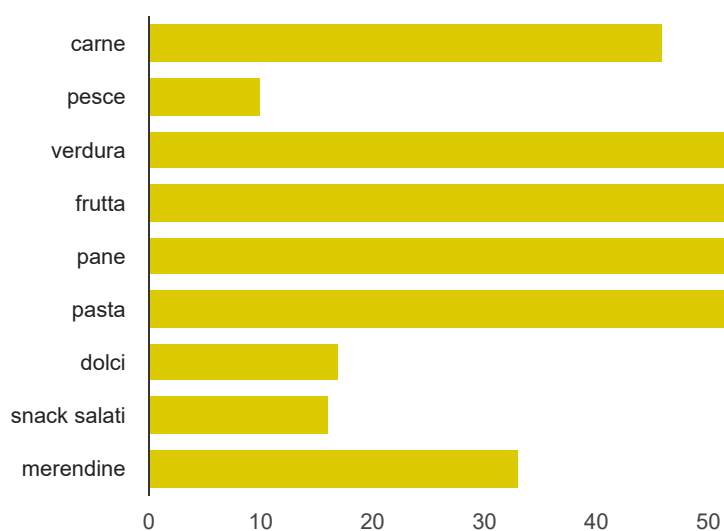
tutti i giorni	35	36.8%
qualche volta	59	62.1%
non mangio frutta	1	1.1%

Di solito quante volte la settimana mangi verdura?



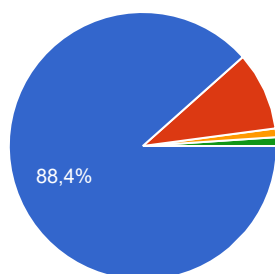
tutti i giorni	34	35.8%
qualche volta	52	54.7%
non mangio verdura	9	9.5%

Quali di questi alimenti mangi minimo 5 volte a settimana



carne	46	48.4%
pesce	10	10.5%
verdura	52	54.7%
frutta	52	54.7%
pane	57	60%
pasta	56	58.9%
dolci	17	17.9%
snack salati	16	16.8%
merendine	33	34.7%

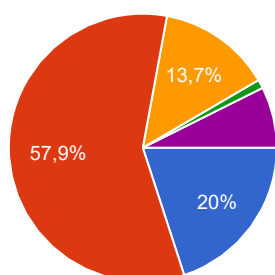
Pensi che il tuo corpo sia



più o meno della taglia giusta	84	88.4%
troppo magro	9	9.5%
sovrappeso	1	1.1%
obeso	1	1.1%

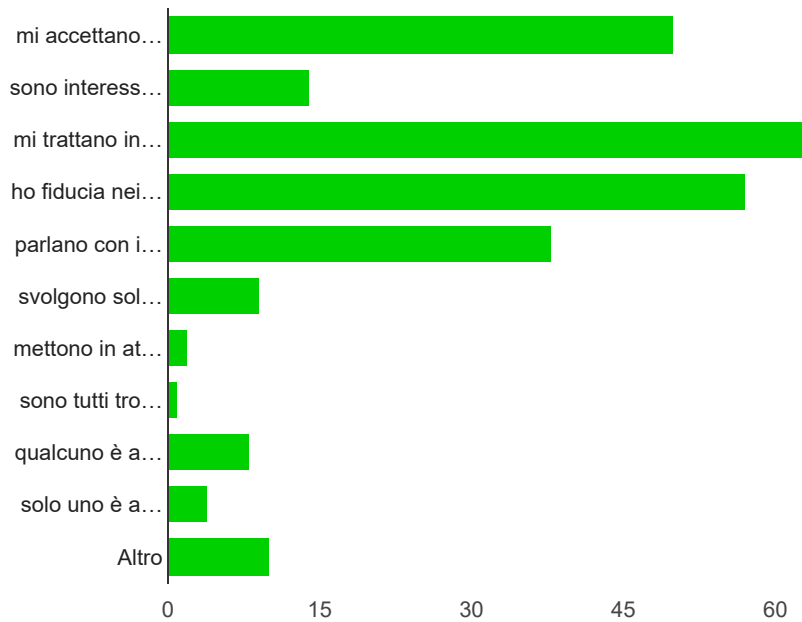
RAPPORTO CON LA SCUOLA

Attualmente cosa pensi della scuola?



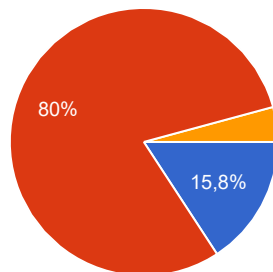
mi piace molto	19	20%
mi piace abbastanza	55	57.9%
non mi piace tanto	13	13.7%
non mi piace assolutamente	1	1.1%
Altro	7	7.4%

Cosa pensi dei tuoi insegnanti?



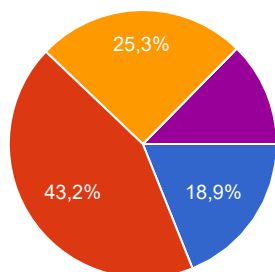
qualcuno è autoritario	8	8.4%
solo uno è autoritario	4	4.2%
Altro	10	10.5%

Secondo te, cosa pensano i tuoi insegnanti del tuo comportamento a scuola?



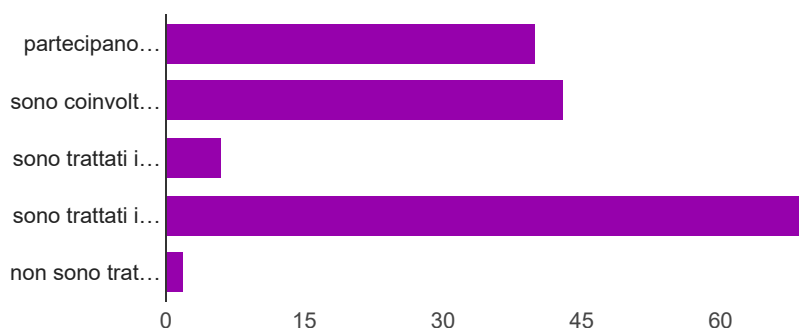
molto corretto	15	15.8%
corretto	76	80%
scorretto	4	4.2%

Secondo te, cosa pensano i tuoi insegnanti del tuo impegno e rendimento scolastico?



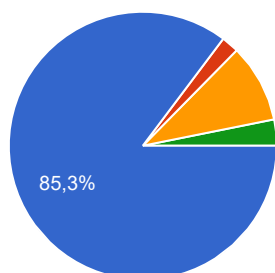
potrei lavorare con maggior impegno e continuità **12** 12.6%

In questa scuola gli studenti



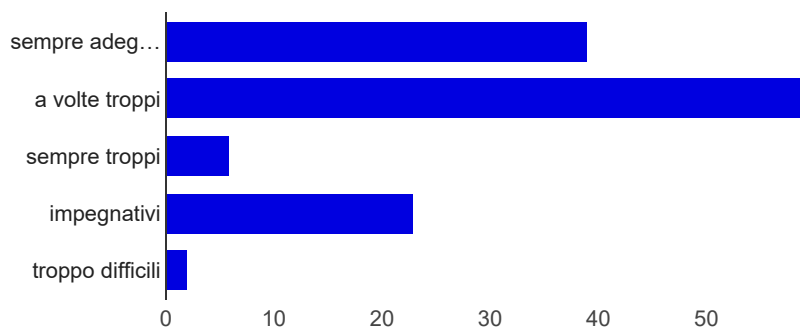
partecipano nello stabilire e rispettare le regole	40	42.1%
sono coinvolti nell'organizzazione degli eventi scolastici	43	45.3%
sono trattati in modo severo	6	6.3%
sono trattati in modo collaborativo	69	72.6%
non sono trattati in modo collaborativo	2	2.1%

Cosa pensi della tua scuola?



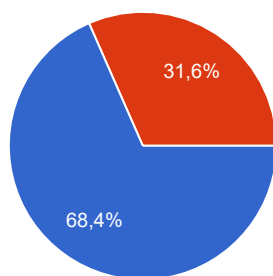
la nostra scuola è un bel posto dove stare	81	85.3%
la nostra scuola è un ambiente poco accogliente	2	2.1%
seno di appartenere a questa scuola	9	9.5%
non mi piace	3	3.2%

I compiti assegnati per casa sono



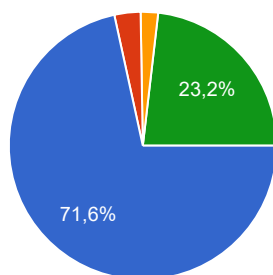
sempre adeguati	39	41.1%
a volte troppi	59	62.1%
sempre troppi	6	6.3%
impegnativi	23	24.2%
troppo difficili	2	2.1%

Come svolgi i compiti?



da solo	65	68.4%
aiutato da un parente/da un adulto (tutor)	30	31.6%
con uno o più compagni	0	0%

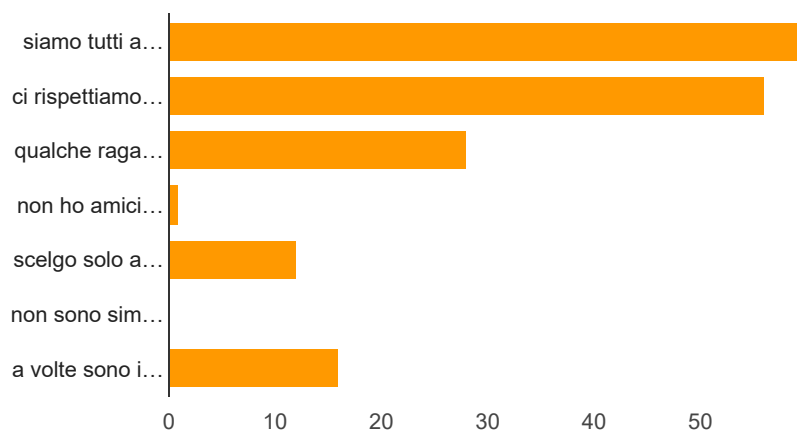
Ritieni che la maggior parte delle attività proposte dalla scuola siano



generalmente interessanti	68	71.6%
generalmente noiose	3	3.2%
generalmente troppo faticose	2	2.1%

generalmente divertenti **22** 23.2%

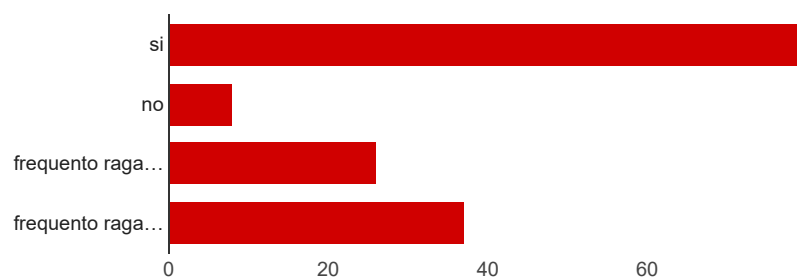
Quali sono i rapporti con i tuoi compagni di classe?



siamo tutti amici	60	63.2%
ci rispettiamo e ci aiutiamo	56	58.9%
qualche ragazzo è prepotente	28	29.5%
non ho amici tra i miei compagni	1	1.1%
scelgo solo alcuni ragazzi	12	12.6%
non sono simpatici e non li frequento	0	0%
a volte sono io un po' prepotente con loro	16	16.8%

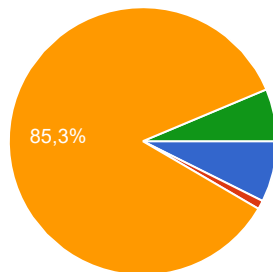
RETE DI SOSTEGNO

Al di fuori della scuola frequenti amici della tua età?



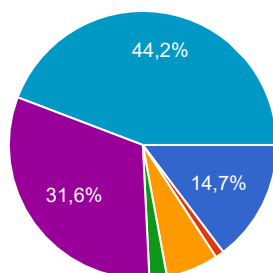
si	80	84.2%
no	8	8.4%
frequento ragazzi più piccoli di me	26	27.4%
frequento ragazzi più grandi di me	37	38.9%

Con quale frequenza ti trovi con gli amici al di fuori della scuola?



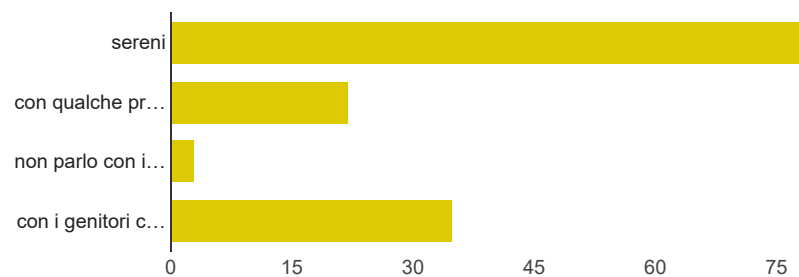
tutti i pomeriggi	7	7.4%
tutte le sera	1	1.1%
qualche volta	81	85.3%
mai	6	6.3%

Quanto tempo dedichi alle comunicazioni tramite sms o i social network?



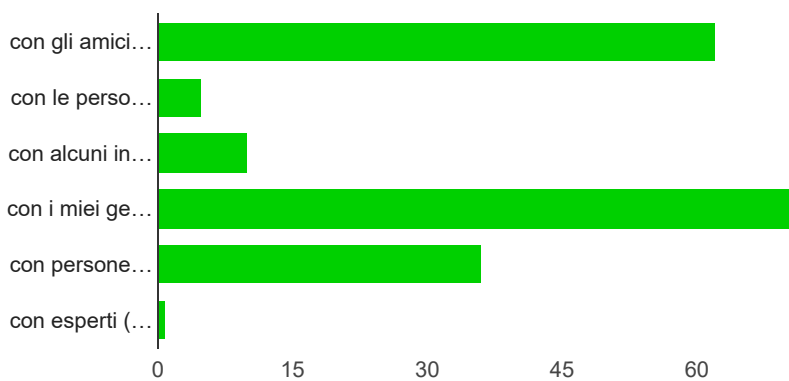
un'ora al giorno	14	14.7%
due o tre ore al giorno	1	1.1%
tutte le sere, dopo cena	6	6.3%
tutto il pomeriggio	2	2.1%
mai/quasi mai	30	31.6%
non ho uno smartphone mio	42	44.2%

Come definiresti i tuoi rapporti in famiglia?



sereni	79	83.2%
con qualche problema	22	23.2%
non parlo con i miei genitori dei miei problemi	3	3.2%
con i genitori condivido i miei problemi	35	36.8%

Con quali persone ti senti maggiormente a tuo agio per condividere pensieri, emozioni, sentimenti, problemi?



con gli amici con cui mi trovo	62	65.3%
con le persone con cui parlo on line	5	5.3%
con alcuni insegnanti	10	10.5%
con i miei genitori	71	74.7%
con persone adulte amiche-parenti	36	37.9%
con esperti (es. Spazio ascolto)	1	1.1%

Numero di risposte giornaliere

