

# 83 risposte

[Vedi tutte le risposte](#)[Pubblica i dati di analisi](#)

---

## Riepilogo

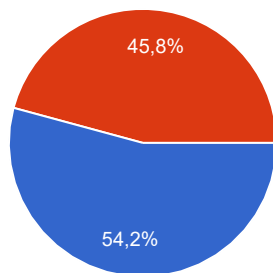
[Immagine]

### DATI ANAGRAFICI

#### Data di nascita

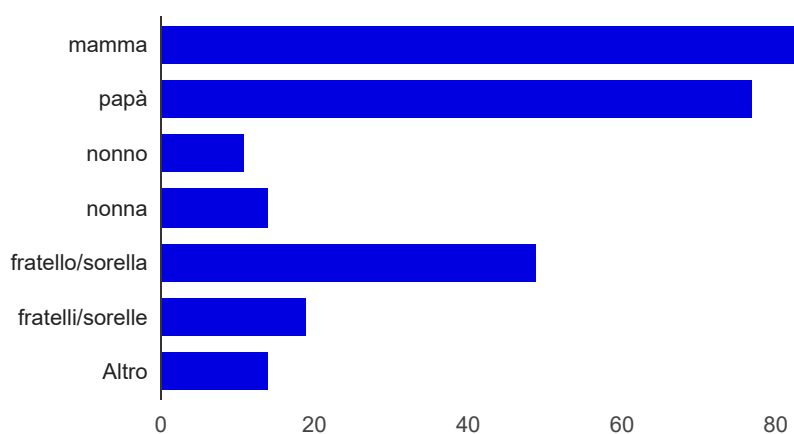
<b>lug 2001</b>	17
<b>mag 2003</b>	22 29
<b>giu 2003</b>	3 16
<b>ago 2003</b>	2 29
<b>gen 2004</b>	17 21 26
<b>feb 2004</b>	3 5 23 26
<b>mar 2004</b>	2 6 9 (2) 19 26
<b>apr 2004</b>	1 7 15 (2) 24
<b>mag 2004</b>	3 11 15
<b>giu 2004</b>	2 3 (2) 9 10 12 20 24 (2)
<b>lug 2004</b>	3 15 16 22 25 26
<b>ago 2004</b>	8 9 11 20 23
<b>set 2004</b>	2 5 10 15 16 24
<b>ott 2004</b>	4 6 8 11 13 25 (2) 30
<b>nov 2004</b>	1 10 17 19 23
<b>dic 2004</b>	19 21 23 (2)
<b>gen 2005</b>	13 17
<b>mar 2017</b>	2 6
<b>giu 2017</b>	4
<b>lug 2017</b>	

## Sesso



M	<b>45</b>	54.2%
F	<b>38</b>	45.8%

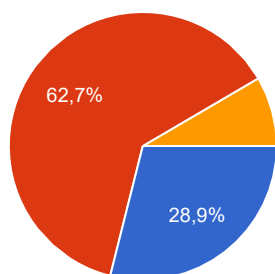
## Componenti la tua famiglia (che vivono con te)



mamma	<b>83</b>	100%
papà	<b>77</b>	92.8%
nonno	<b>11</b>	13.3%
nonna	<b>14</b>	16.9%
fratello/sorella	<b>49</b>	59%
fratelli/sorelle	<b>19</b>	22.9%
Altro	<b>14</b>	16.9%

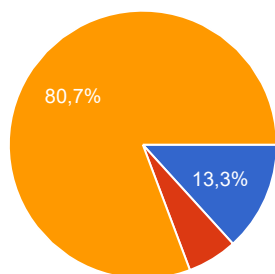
## INDICATORI DI BENESSERE FISICO PERCEPITO

**Diresti che la tua salute è**



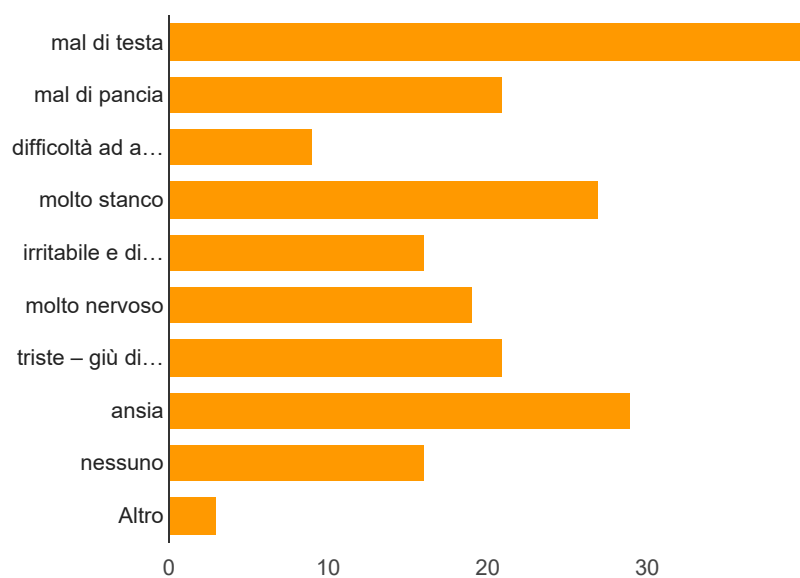
molto buona	<b>24</b>	28.9%
buona	<b>52</b>	62.7%
discreta	<b>7</b>	8.4%
non buona	<b>0</b>	0%

### Soffri qualche disturbo di salute?



si, talvolta	<b>11</b>	13.3%
si, spesso	<b>5</b>	6%
no	<b>67</b>	80.7%

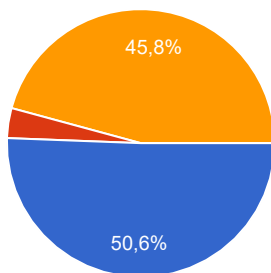
### Quali sono i tuoi problemi di salute più frequenti?



mal di testa	<b>40</b>	48.2%
mal di pancia	<b>21</b>	25.3%
difficoltà ad addormentarti	<b>9</b>	10.8%
molto stanco	<b>27</b>	32.5%
irritabile e di cattivo umore	<b>16</b>	19.3%
molto nervoso	<b>19</b>	22.9%
triste – giù di morale	<b>21</b>	25.3%
ansia	<b>29</b>	34.9%
nessuno	<b>16</b>	19.3%
Altro	<b>3</b>	3.6%

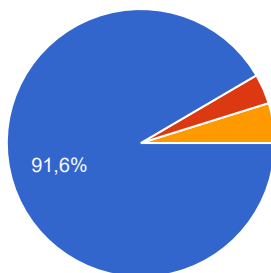
## COMPORAMENTI COLLEGATI ALLA SALUTE

### Fai uso di farmaci?



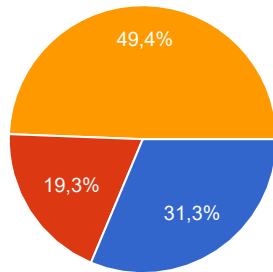
qualche volta	<b>42</b>	50.6%
spesso (più di una volta a settimana)	<b>3</b>	3.6%
mai	<b>38</b>	45.8%

### Qualche volta hai fumato sigarette (anche elettroniche)?



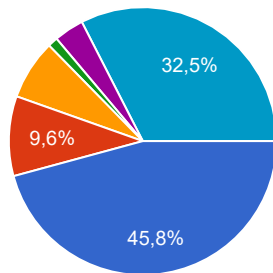
no	<b>76</b>	91.6%
si, una volta	<b>3</b>	3.6%
si, più di una volta	<b>4</b>	4.8%
fumo abitualmente	<b>0</b>	0%

### Frequenti persone che fumano abitualmente in tua presenza?



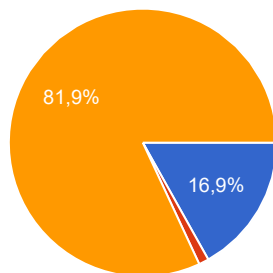
Si, abitano con me	<b>26</b>	31.3%
Si, ma non abitano con me	<b>16</b>	19.3%
No	<b>41</b>	49.4%

### Bevi bibite gassate (escluso acqua frizzante)?



si	<b>38</b>	45.8%
no	<b>8</b>	9.6%
molto di rado	<b>6</b>	7.2%
ogni volta che ho sete	<b>1</b>	1.2%
sempre a pranzo e a cena	<b>3</b>	3.6%
solo in occasioni di feste (compleanno, Natale, etc.)	<b>27</b>	32.5%

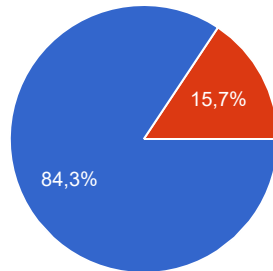
### Ti capita di bere sostanze alcoliche? (birra – vino – grappa – amari – whisky)



qualche volta	<b>14</b>	16.9%
---------------	-----------	-------

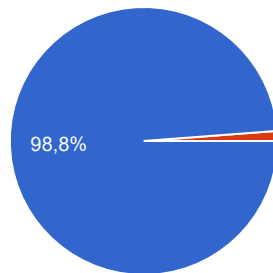
spesso	<b>1</b>	1.2%
mai	<b>68</b>	81.9%

### Sai cosa sono le sostanze stupefacenti (droghe)?



si	<b>70</b>	84.3%
no	<b>13</b>	15.7%

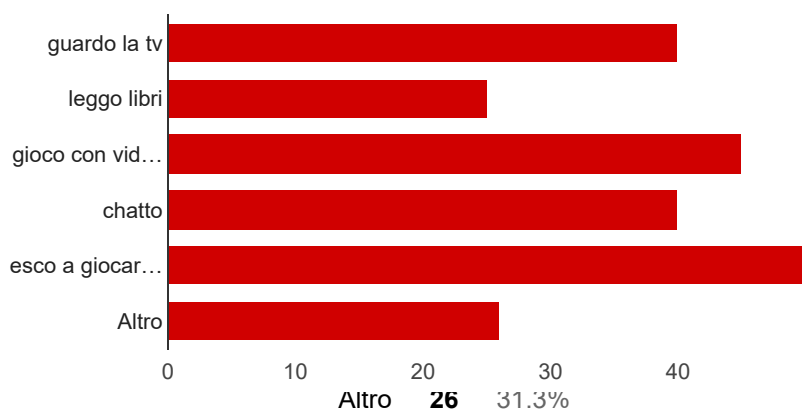
### Ne hai fatto uso?



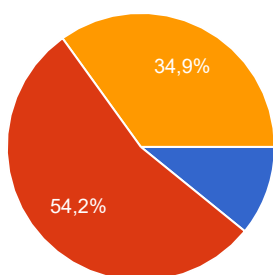
no	<b>82</b>	98.8%
si, una volta	<b>1</b>	1.2%
si, qualche volta	<b>0</b>	0%
si, spesso	<b>0</b>	0%

## COMPORAMENTI SEDENTARI

Quali sono le attività che di solito svolgi nel tempo libero?

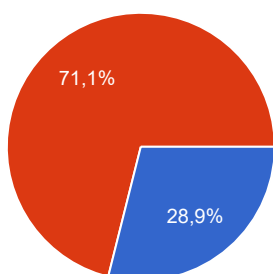


### Pratici un'attività sportiva?



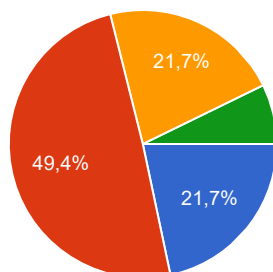
sì, una volta la settimana	<b>9</b>	10.8%
sì, due o più volte la settimana	<b>45</b>	54.2%
no	<b>29</b>	34.9%

### Pratici attività sportiva a livello agonistico



Si	<b>24</b>	28.9%
No	<b>59</b>	71.1%

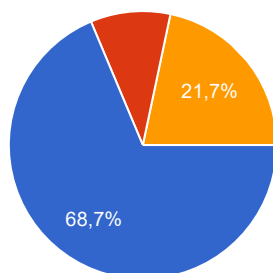
### Quanto tempo pomeridiano (NON a scuola) trascorri seduto?



circa due/tre ore al giorno	<b>41</b>	49.4%
circa quattro/cinque ore al giorno	<b>18</b>	21.7%
più di cinque ore al giorno	<b>6</b>	7.2%

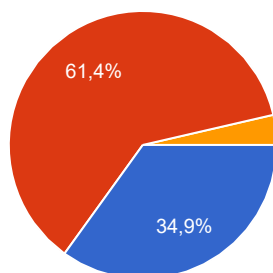
## ABITUDINI ALIMENTARI

**Fai colazione al mattino prima di andare a scuola?**



si, sempre	<b>57</b>	68.7%
no, mai	<b>8</b>	9.6%
qualche volta	<b>18</b>	21.7%

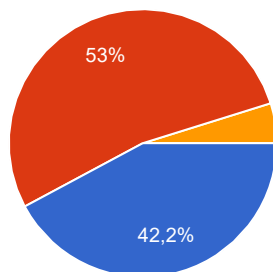
**Di solito quante volte alla settimana mangi frutta?**



tutti i giorni	<b>29</b>	34.9%
qualche volta	<b>51</b>	61.4%
non mangio frutta	<b>3</b>	3.6%

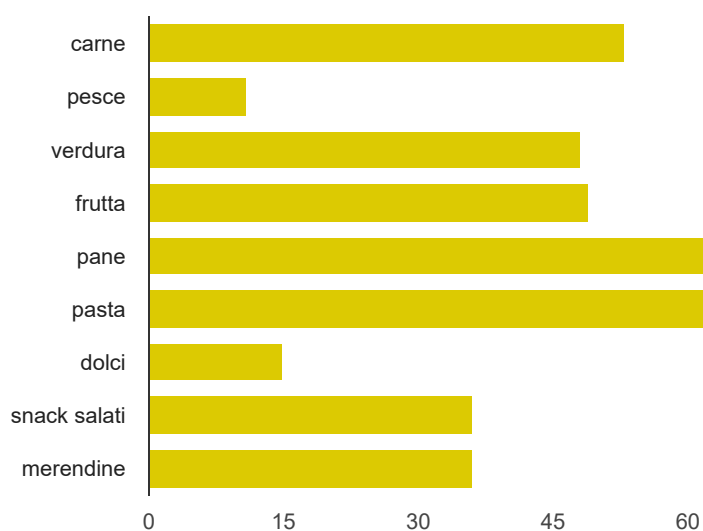


## Di solito quante volte la settimana mangi verdura?



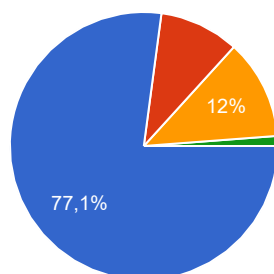
tutti i giorni	<b>35</b>	42.2%
qualche volta	<b>44</b>	53%
non mangio verdura	<b>4</b>	4.8%

## Quali di questi alimenti mangi minimo 5 volte a settimana



carne	<b>53</b>	63.9%
pesce	<b>11</b>	13.3%
verdura	<b>48</b>	57.8%
frutta	<b>49</b>	59%
pane	<b>64</b>	77.1%
pasta	<b>71</b>	85.5%
dolci	<b>15</b>	18.1%
snack salati	<b>36</b>	43.4%
merendine	<b>36</b>	43.4%

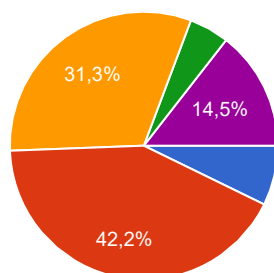
## Pensi che il tuo corpo sia



più o meno della taglia giusta	<b>64</b>	77.1%
troppo magro	<b>8</b>	9.6%
sovrappeso	<b>10</b>	12%
obeso	<b>1</b>	1.2%

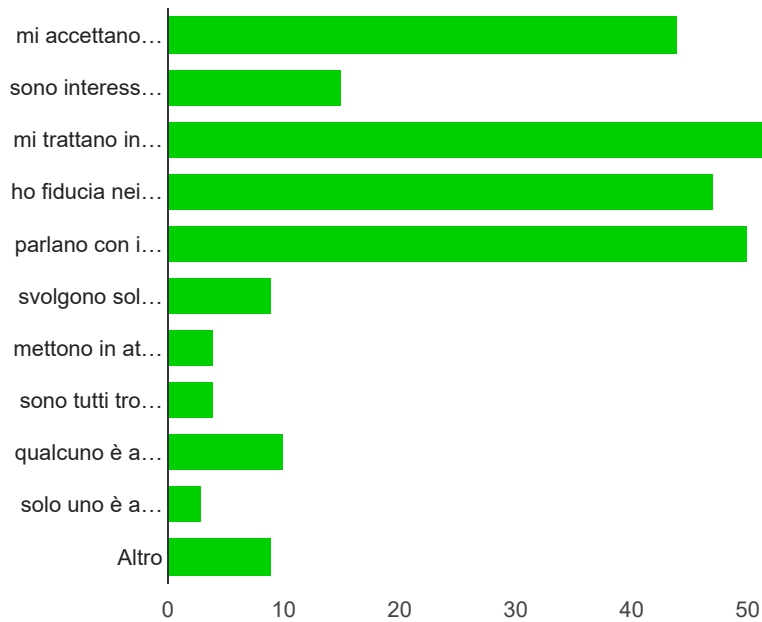
## RAPPORTO CON LA SCUOLA

**Attualmente cosa pensi della scuola?**



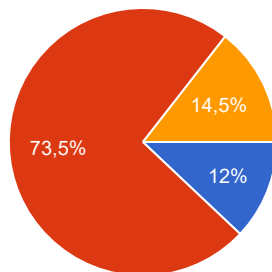
mi piace molto	<b>6</b>	7.2%
mi piace abbastanza	<b>35</b>	42.2%
non mi piace tanto	<b>26</b>	31.3%
non mi piace assolutamente	<b>4</b>	4.8%
Altro	<b>12</b>	14.5%

**Cosa pensi dei tuoi insegnanti?**



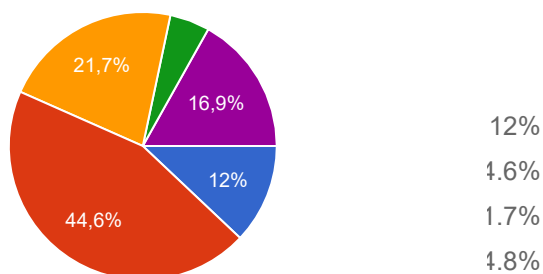
qualcuno è autoritario	<b>10</b>	12%
solo uno è autoritario	<b>3</b>	3.6%
Altro	<b>9</b>	10.8%

**Secondo te, cosa pensano i tuoi insegnanti del tuo comportamento a scuola?**



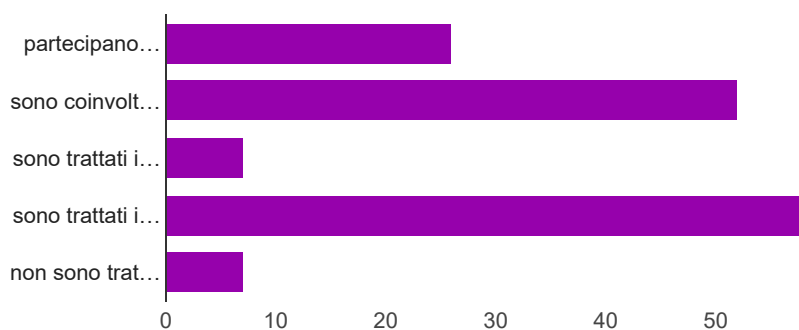
molto corretto	<b>10</b>	12%
corretto	<b>61</b>	73.5%
scorretto	<b>12</b>	14.5%

**Secondo te, cosa pensano i tuoi insegnanti del tuo impegno e rendimento scolastico?**



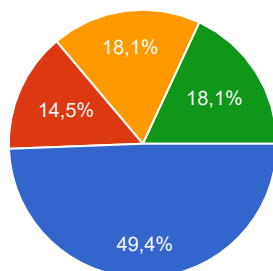
potrei lavorare con maggior impegno e continuità **14** 16.9%

### In questa scuola gli studenti



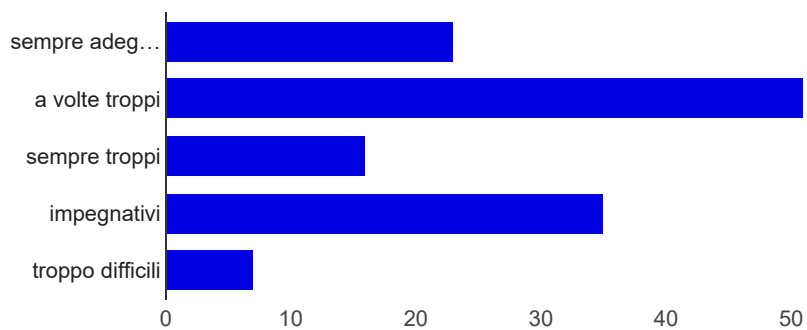
partecipano nello stabilire e rispettare le regole **26** 31.3%  
 sono coinvolti nell'organizzazione degli eventi scolastici **52** 62.7%  
 sono trattati in modo severo **7** 8.4%  
 sono trattati in modo collaborativo **58** 69.9%  
 non sono trattati in modo collaborativo **7** 8.4%

### Cosa pensi della tua scuola?



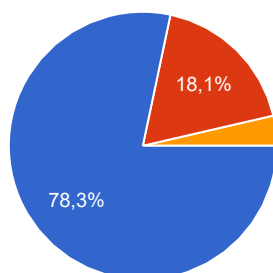
la nostra scuola è un bel posto dove stare **41** 49.4%  
 la nostra scuola è un ambiente poco accogliente **12** 14.5%  
 sento di appartenere a questa scuola **15** 18.1%  
 non mi piace **15** 18.1%

### I compiti assegnati per casa sono



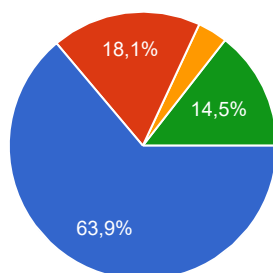
sempre adeguati	<b>23</b>	27.7%
a volte troppi	<b>51</b>	61.4%
sempre troppi	<b>16</b>	19.3%
impegnativi	<b>35</b>	42.2%
troppo difficili	<b>7</b>	8.4%

### Come svolgi i compiti?



da solo	<b>65</b>	78.3%
aiutato da un parente/da un adulto (tutor)	<b>15</b>	18.1%
con uno o più compagni	<b>3</b>	3.6%

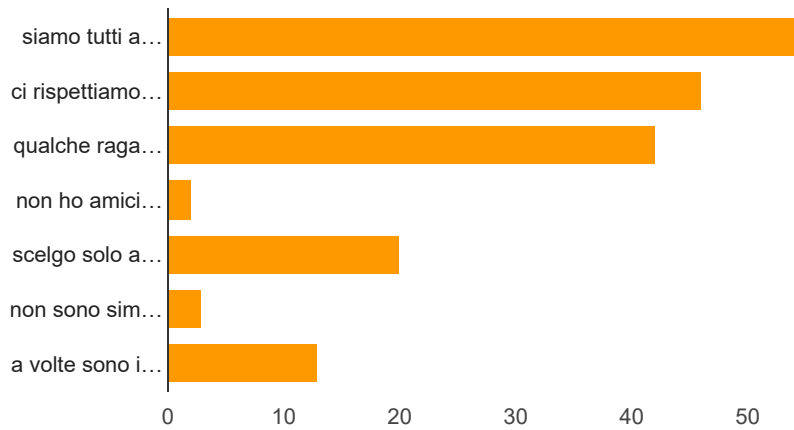
### Ritieni che la maggior parte delle attività proposte dalla scuola siano



generalmente interessanti	<b>53</b>	63.9%
generalmente noiose	<b>15</b>	18.1%
generalmente troppo faticose	<b>3</b>	3.6%

generalmente divertenti **12** 14.5%

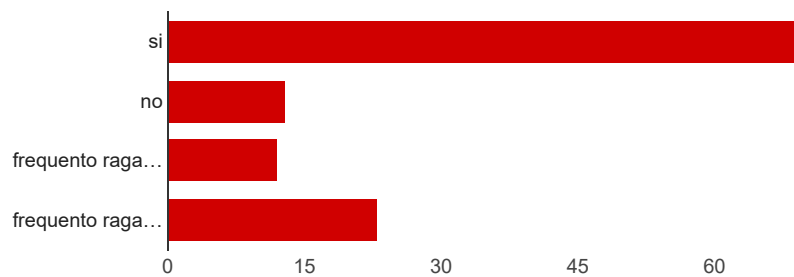
## Quali sono i rapporti con i tuoi compagni di classe?



siamo tutti amici	<b>55</b>	66.3%
ci rispettiamo e ci aiutiamo	<b>46</b>	55.4%
qualche ragazzo è prepotente	<b>42</b>	50.6%
non ho amici tra i miei compagni	<b>2</b>	2.4%
scelgo solo alcuni ragazzi	<b>20</b>	24.1%
non sono simpatici e non li frequento	<b>3</b>	3.6%
a volte sono io un po' prepotente con loro	<b>13</b>	15.7%

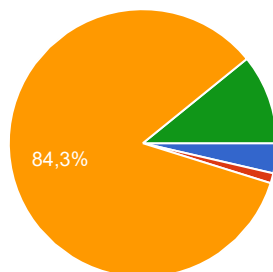
## RETE DI SOSTEGNO

### Al di fuori della scuola frequenti amici della tua età?



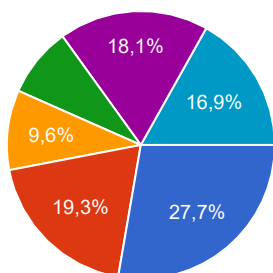
si	<b>70</b>	84.3%
no	<b>13</b>	15.7%
frequento ragazzi più piccoli di me	<b>12</b>	14.5%
frequento ragazzi più grandi di me	<b>23</b>	27.7%

## Con quale frequenza ti trovi con gli amici al di fuori della scuola?



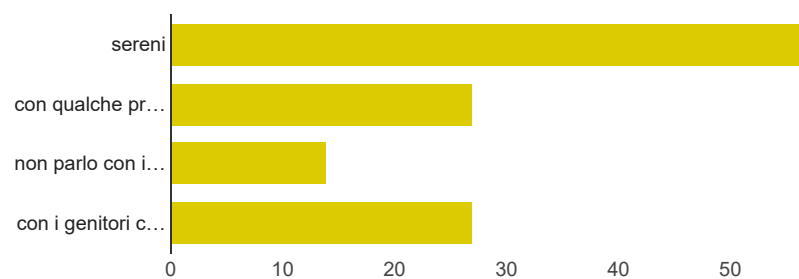
tutti i pomeriggi	<b>3</b>	3.6%
tutte le sera	<b>1</b>	1.2%
qualche volta	<b>70</b>	84.3%
mai	<b>9</b>	10.8%

## Quanto tempo dedichi alle comunicazioni tramite sms o i social network?



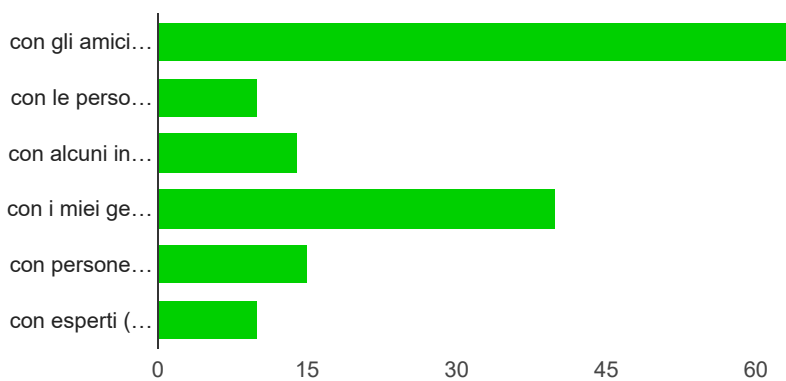
un'ora al giorno	<b>23</b>	27.7%
due o tre ore al giorno	<b>16</b>	19.3%
tutte le sere, dopo cena	<b>8</b>	9.6%
tutto il pomeriggio	<b>7</b>	8.4%
mai/quasi mai	<b>15</b>	18.1%
non ho uno smartphone mio	<b>14</b>	16.9%

## Come definiresti i tuoi rapporti in famiglia?



sereni	<b>57</b>	68.7%
con qualche problema	<b>27</b>	32.5%
non parlo con i miei genitori dei miei problemi	<b>14</b>	16.9%
con i genitori condivido i miei problemi	<b>27</b>	32.5%

### Con quali persone ti senti maggiormente a tuo agio per condividere pensieri, emozioni, sentimenti, problemi?



con gli amici con cui mi trovo	<b>64</b>	77.1%
con le persone con cui parlo on line	<b>10</b>	12%
con alcuni insegnanti	<b>14</b>	16.9%
con i miei genitori	<b>40</b>	48.2%
con persone adulte amiche-parenti	<b>15</b>	18.1%
con esperti (es. Spazio ascolto)	<b>10</b>	12%

### Numero di risposte giornaliere

